

1. Dostęp do protokołu zdalnego egzaminu dyplomowego

Dostęp do protokołu elektronicznego mają wszyscy członkowie komisji egzaminacyjnej. Link do protokołu można odnaleźć w „MOJE PRACE” -> „MOJE EGZAMINY” -> „lista” (Rysunek 1) bądź na stronie danej pracy w zakładce „EGZAMIN” (Rysunek 2).

The screenshot shows the 'Archiwum Prac' website. The navigation bar includes 'INFORMACJE', 'KATALOG', 'MOJE PRACE', and 'ADMINISTRACJA'. The left sidebar has a menu with categories like 'NA SKRÓTY', 'MOJE PRACE', 'MOJE DYPLOMY', 'MOJE EGZAMINY', and 'MOJE RAPORTY'. Under 'MOJE EGZAMINY', the 'listy' link is highlighted with a red box. The main content area is titled 'Moje egzaminy' and contains an information icon and a text box explaining that the page shows a list of exams where the user acts as an examinee or committee member. Below this is a section for 'Egzaminy dyplomowe' with a table of details. The table includes fields for 'Autor', 'Praca dyplomowa', 'Typ dyplomu', 'Komisja egzaminacyjna', 'Rola w komisji', 'Data egzaminu', 'Czy egzamin zdalny', 'Miejsce egzaminu', and 'Protokół egzaminu'. The 'Protokół egzaminu' row contains a button labeled 'Przejdź do protokołu (niezatwierdzony)', which is highlighted with a red box.

Usos:	
Autor:	Ue
Praca dyplomowa:	Te
Typ dyplomu:	Licencjat na chemii (LIC-CH)
Komisja egzaminacyjna:	Se dr
Rola w komisji:	Przewodniczący
Data egzaminu:	7 kwietnia 2021 13:00 (dzisiaj)
Czy egzamin zdalny:	Tak
Miejsce egzaminu:	Platforma internetowa
Protokół egzaminu:	Przejdź do protokołu (niezatwierdzony)

Rysunek 1

Te [redacted]
Praca licencjacka

[← wróć do poprzedniej strony](#)

Status pracy



Informacje o pracy | Pliki | Antyplagiat | **Egzamin** | ORPPD | Historia zmian | Administracja

Usosweb ORA Testowska-Monitoring ORA	
Autor:	Usc [redacted]
Praca dyplomowa:	Te: [redacted]
Typ dyplomu:	Licencjat na chemii (LIC-CH)
Komisja egzaminacyjna:	Sę [redacted] dr [redacted]
Rola w komisji:	Przewodniczący
Data egzaminu:	<input type="text" value="2021-04-07 13:00"/>
Czy egzamin zdalny:	<input checked="" type="checkbox"/> egzamin zdalny
Miejsce egzaminu:	Limit 250, wprowadzono 0 znaków <input type="text" value="wpisz odnośnik do platformy internetowej"/>
Protokół egzaminu:	<input type="button" value="Przejdź do protokołu (niezatwierdzony)"/>

Anuluj Zapisz

Rysunek 2

2. Otwieranie protokołów

Protokół egzaminu zdalnego może otworzyć jedynie przewodniczący komisji egzaminacyjnej.

Otwarcie protokołu następuje po kliknięciu przycisku **<Utwórz protokół>** na stronie protokołu bronionej pracy (Rysunek 3).

Protokół egzaminu dyplomowego - U [redacted] Testowanie - licencjat na chemii - promotor

← wróć do poprzedniej strony



Protokół dla tego egzaminu jeszcze nie istnieje.
Jeśli jesteś przewodniczącym komisji tego egzaminu, możesz go utworzyć.

Utwórz protokół

Rysunek 3

3. Rozpoczęcie egzaminu

Aby rozpocząć egzamin należy, po utworzeniu elektronicznego protokołu, użyć przycisku **<Rozpocznij egzamin>** (Rysunek 4).

Protokół egzaminu dyplomowego - Us [redacted] Test [redacted] - promotor

← wróć do poprzedniej strony



Protokół został utworzony

Usuń protokół ⓘ

Status	
ⓘ	Egzamin oczekuje na rozpoczęcie. Data egzaminu: 2021-04-07 13:00
Egzaminowany nie przystąpił do egzaminu ⓘ	Rozpocznij egzamin ⓘ

Rysunek 4

4. Dodawanie pytań egzaminacyjnych oraz wstawianie ocen z danych pytań

W tym punkcie dodawane są pytania egzaminacyjne oraz oceny wynikające z przebiegu egzaminu. Dodanie nowego pytania odbywa się za pomocą przycisku **<Dodaj pytanie>** (Rysunek 5), który otwiera formularz umożliwiający wpisanie treści pytania i uzyskanej przez studenta oceny z odpowiedzi na to pytanie. Nie można nie wpisać żadnego pytania. W przypadku gdy egzamin ma formę testu, należy podać informację, że został przeprowadzony test składający się z X pytań, z którego student uzyskał Y punktów (Rysunek 6).

Protokół egzaminu dyplomowego - Usos [imię] [nazwisko] - promotor

[← wróć do poprzedniej strony](#)



Egzamin został rozpoczęty

[Pobierz protokół jako PDF](#)

[Usuń protokół](#) ⓘ

Status

ⓘ **Egzamin rozpoczęty: przewodniczący może edytować pytania.**
 Data egzaminu: 2021-04-07 13:00

[Cofnij rozpoczęcie egzaminu](#) ⓘ [Zakończ egzamin](#) ⓘ

Pytania

Nie dodano jeszcze żadnych pytań.

[Dodaj pytanie ...](#)

Oceny	Ocena	Wartość liczbowa	Waga	Wartość ważona
Średnia ze studiów:	–	brak	4,0	brak
Ocena z pracy:	4,5	4,5	3,0	13,5
Ocena z egzaminu:	brak	brak	1,0	brak

Wynik studiów:	brak
Ocena na dyplomie:	brak

Rysunek 5

inu

Pobierz protokół jako PDF

Us

Edycja pytania

Treść: * Limit 2000, wprowadzono 0 znaków

Ocena: Limit 20, wprowadzono 0 znaków

* - pola wymagane

Anuluj Zapisz

Ocena Ocena liczbowa Waga Wartość ważona

Rysunek 6

5. Koniec egzaminu

Jeżeli egzamin został już zakończony, po wpisaniu wszystkich pytań i ocen należy zakończyć procedurę egzaminowania w AP używając przycisku **<Zakończ egzamin>** (Rysunek 7).

Protokół egzaminu dyplomowego - Usos [imię] [nazwisko] - promotor

← wróć do poprzedniej strony

Zapisano zmiany

Pobierz protokół jako PDF

Usuń protokół

Status

Egzamin rozpoczęty: przewodniczący może edytować pytania.
Data egzaminu: 2021-04-07 13:00

Cofnij rozpoczęcie egzaminu Zakończ egzamin

Pytania

1.	Treść: Pytanie pierwsze Ocena: bdb	W dół ↓ Edytuj → Usuń →
2.	Treść: Pytanie drugie Ocena: bdb	W górę ↑ Edytuj → Usuń →

Dodaj pytanie ...

Rysunek 7

6. Wstawianie ocen

W tym kroku należy uzupełnić ocenę z pracy, o ile nie została już wcześniej wstawiona lub jest nieprawidłowa, oraz, przede wszystkim, ocenę z przeprowadzonego właśnie egzaminu. Edycję ocen widocznych w tabelce umożliwia kliknięcie przycisku **<Edytuj oceny>** (Rysunek 8).

Widok formularza z aktywnymi polami do edycji ocen prezentowany jest na (Rysunku 9).

Status

Egzamin zakończony: przewodniczący może edytować oceny.

Data egzaminu: 2021-04-07 13:00

Cofnij zakończenie egzaminu

Zatwierdź protokół - wynik negatywny

Zatwierdź protokół - wynik pozytywny

Pytania

1.	Treść: Pytanie pierwsze Ocena: bdb
2.	Treść: Pytanie drugie Ocena: bdb

Oceny	Ocena	Wartość liczbowa	Waga	Wartość ważona
Średnia ze studiów:	–	brak	4,0	brak
Ocena z pracy:	4,5	4,5	3,0	13,5
Ocena z egzaminu:	brak	brak	1,0	brak

Edytuj oceny ...

Wynik studiów:	brak
Ocena na dyplomie:	brak

Uwagi:	brak
--------	------

Edytuj uwagi ...

Rysunek 8

	Ocena	Wartość liczbową	Waga
Średnia ze studiów:	–	brak	4,0
Ocena z pracy:	4,5	–	3,0
Ocena z egzaminu:	-----	–	1,0

Wynik studiów: 3,5
 Ocena na dyplomie: 4
 Uwagi: brak

Rysunek 9

7. Zatwierdzanie protokołu

Jeżeli wszystkie dane są już uzupełnione należy zatwierdzić protokół jednym z przycisków **<Zatwierdzić protokół – wynik pozytywny>** albo **<Zatwierdź protokół – wynik negatywny>** (Rysunek 10).


Protokół egzaminu dyplomowego - Us...
 Testowanie - licencjat na chemii - promotor

 Zapisano zmiany


 Pobierz protokół jako PDF


Usuń protokół 

Status

 Egzamin zakończony: przewodniczący może edytować oceny.
 Data egzaminu: 2021-04-07 13:00

Cofnij zakończenie egzaminu 

Zatwierdź protokół - wynik negatywny 

Zatwierdź protokół - wynik pozytywny 

Pytania

1.	Treść: Pytanie pierwsze Ocena: bdb
2.	Treść: Pytanie drugie Ocena: bdb

Oceny	Ocena	Wartość liczbową	Waga	Wartość ważona
Średnia ze studiów:	–	brak	4,0	brak
Ocena z pracy:	4,5	4,5	3,0	13,5
Ocena z egzaminu:	5	5	1,0	5,0

Edytuj oceny ... 

Wynik studiów:	
Ocena na dyplomie:	

Uwagi:	brak
--------	------

Edytuj uwagi ...

Podpisy

Przewodniczący		NIEPODPISANY
Członek	dr	NIEPODPISANY

Rysunek 10

8. Podpisywanie protokołu

Po zatwierdzeniu elektronicznego protokołu należy go podpisać. Pierwszy podpis musi wykonać przewodniczący komisji. Podpisanie protokołu elektronicznego przez przewodniczącego umożliwi złożenie podpisów pozostałym członkom komisji. Podpisanie protokołu jest wykonywane za pomocą przycisku **<Podpisz protokół>** (Rysunek 11).

Dopóki protokół nie jest podpisany przez członka komisji, jest to sygnalizowane w polu „status” wyświetlanym na czerwono komunikatem (Rysunek 12).

Protokół jest kompletny i gotowy do wydruku, gdy w polu „status” widoczna jest informacja **„Protokół jest zatwierdzony i podpisany przez wszystkich członków komisji.”** (Rysunek 13).

Pytania	
1.	Treść: Pytanie pierwsze Ocena: bdb
2.	Treść: Pytanie drugie Ocena: bdb

Oceny	Ocena	Wartość liczbowa	Waga	Wartość ważona
Średnia ze studiów:	–	brak	4,0	brak
Ocena z pracy:	4,5	4,5	3,0	13,5
Ocena z egzaminu:	5	5	1,0	5,0

Wynik studiów:	
Ocena na dyplomie:	
Wynik egzaminu:	POZYTYWNY

Uwagi:	brak
--------	------

Podpisy	
Przewodniczący	NIEPODPISANY
Członek dr	NIEPODPISANY
<input type="button" value="Podpisz protokół"/>	


Rysunek 11

Protokół egzaminu dyplomowego - Us

Te: or

← wróć do poprzedniej strony

 Pobierz protokół jako PDF

Status	
Protokół oczekuje na podpis. Możesz teraz podpisać protokół.	
	<p>Egzamin zakończył się z wynikiem pozytywnym.</p> <p>Protokół jest zatwierdzony, ale nie jest podpisany przez wszystkich członków komisji.</p> <p>Data egzaminu: 2021-04-07 13:00</p>
Pytania	
1.	Treść: Pytanie pierwsze Ocena: bdb
2.	Treść: Pytanie drugie Ocena: bdb

Rysunek 12

Protokół egzaminu dyplomowego - U

Te or

← wróć do poprzedniej strony

 Pobierz protokół jako PDF

Status

Protokół został już przez Ciebie podpisany

Egzamin zakończył się z wynikiem pozytywnym.

Protokół jest zatwierdzony i podpisany przez wszystkich członków komisji.

Data egzaminu: 2021-04-07 13:00

Pytania

1.	Treść: Pytanie pierwsze Ocena: bdb
2.	Treść: Pytanie drugie Ocena: bdb

Oceny	Ocena	Wartość liczbowa	Waga	Wartość ważona
Średnia ze studiów:	–	brak	4,0	brak
Ocena z pracy:	4,5	4,5	3,0	13,5

Rysunek 13


9. Podgląd i pobieranie protokołu

Podgląd protokołu egzaminacyjnego można wygenerować używając przycisku **<Pobierz protokół jako PDF>**. Ten sam przycisk umożliwia pobranie i zapisanie protokołu w formacie pdf (Rysunek 14).

Protokół egzaminu dyplomowego - U
Te

← wróć do poprzedniej strony

 Pobierz protokół jako PDF

Status	
Protokół został już przez Ciebie podpisany	
Egzamin zakończył się z wynikiem pozytywnym.	
	Protokół jest zatwierdzony i podpisany przez wszystkich członków komisji.
Data egzaminu: 2021-04-07 13:00	
Pytania	
1.	Treść: Pytanie pierwsze Ocena: bdb
2.	Treść: Pytanie drugie Ocena: bdb

Rysunek 14