



UNIwersytet JAGIELLOŃSKI
W KRAKOWIE

Archiwum Prac Dyplomowych UJ

Archiwum Prac | Materiały dla komisji

Uniwersytet Jagielloński w Krakowie

usosownia.uj.edu.pl

Ostatnia aktualizacja: 20 listopada 2023

Przygotowanie: Sekcja Systemów Obsługi Studiów

Spis treści

Dostęp do protokołu zdalnego egzaminu dyplomowego.....	3
Otwieranie protokołów	4
Rozpoczęcie egzaminu.....	5
Dodawanie pytań egzaminacyjnych oraz wstawianie ocen z danych pytań	5
Koniec egzaminu.....	7
Wstawianie ocen	7
Zatwierdzanie protokołu	9
Podpisywanie protokołu	10
Podgląd i pobieranie protokołu	11

Dostęp do protokołu zdalnego egzaminu dyplomowego

Dostęp do protokołu elektronicznego mają wszyscy członkowie komisji egzaminacyjnej. Link do protokołu można odnaleźć w *Moje prace* → *Moje egzaminy* → *lista*, bądź na stronie danej pracy w zakładce *Egzamin*.

The screenshot shows the 'Archiwum Prac' website. The main navigation bar includes 'INFORMACJE', 'KATALOG', 'MOJE PRACE', and 'ADMINISTRACJA'. The 'MOJE PRACE' menu is active. On the left, a sidebar lists navigation options under 'NA SKRÓTY', 'MOJE PRACE', 'MOJE DYPLOMY', 'MOJE EGZAMINY', and 'MOJE RAPORTY'. The 'listy' link under 'MOJE EGZAMINY' is highlighted with a red box. The main content area is titled 'Moje egzaminy' and contains an information box and a table of exam details. The table has the following data:

Usos	
Autor:	Usos
Praca dyplomowa:	Te...
Typ dyplomu:	Licencjat na chemii (LIC-CH)
Komisja egzaminacyjna:	Se...
Rola w komisji:	Przewodniczący
Data egzaminu:	7 kwietnia 2021 13:00 (dzisiaj)
Czy egzamin zdalny:	Tak
Miejsce egzaminu:	Platforma internetowa
Protokół egzaminu:	Przejdź do protokołu (niezatwierdzony)

The 'Przejdź do protokołu (niezatwierdzony)' button is highlighted with a red box.

Te [redacted]
Praca licencjacka

[← wróć do poprzedniej strony](#)

Status pracy

1 2 3 4 5 Praca gotowa do obrony

Informacje o pracy | Pliki | Antyplagiat | **Egzamin** | ORPPD | Historia zmian | Administracja

Usosweb ORA Testowska-Monitoring ORA	
Autor:	Usc [redacted]
Praca dyplomowa:	Te: [redacted]
Typ dyplomu:	Licencjat na chemii (LIC-CH)
Komisja egzaminacyjna:	Se [redacted] dr [redacted]
Rola w komisji:	Przewodniczący
Data egzaminu:	<input type="text" value="2021-04-07 13:00"/>
Czy egzamin zdalny:	<input checked="" type="checkbox"/> egzamin zdalny
Miejsce egzaminu:	Limit 250, wprowadzono 0 znaków <small>[wpisz odnośnik do platformy internetowej]</small> <input type="text"/>
Protokół egzaminu:	Przejdź do protokołu (niezatwierdzony)


[Anuluj](#) [Zapisz](#)

Otwieranie protokołów

Protokół egzaminu zdalnego może otworzyć jedynie przewodniczący komisji egzaminacyjnej. Otwarcie protokołu następuje po kliknięciu przycisku **Utwórz protokół** na stronie protokołu bronionej pracy.

Protokół egzaminu dyplomowego - U [redacted]
Testowanie - licencjat na chemii - promotor

[← wróć do poprzedniej strony](#)

 Protokół dla tego egzaminu jeszcze nie istnieje.
Jeśli jesteś przewodniczącym komisji tego egzaminu, możesz go utworzyć.

[Utwórz protokół](#)

Rozpoczęcie egzaminu

Aby rozpocząć egzamin należy, po utworzeniu elektronicznego protokołu, użyć przycisku **Rozpocznij egzamin**.


The screenshot displays a web interface for a diploma exam protocol. At the top, it reads 'Protokół egzaminu dyplomowego - Us...' and 'Test ... - promotor'. Below this is a button '← wróć do poprzedniej strony'. A green checkmark icon is followed by the text 'Protokół został utworzony'. There is a red button 'Usuń protokół' with an information icon. A dark blue header section titled 'Status' contains the text 'Egzamin oczekuje na rozpoczęcie.' and 'Data egzaminu: 2021-04-07 13:00'. At the bottom, there is a red button 'Egzaminowany nie przystąpił do egzaminu' and a green button 'Rozpocznij egzamin' which is highlighted with a red rectangular box.


Dodawanie pytań egzaminacyjnych oraz wstawianie ocen z danych pytań

W tym punkcie dodawane są pytania egzaminacyjne oraz oceny wynikające z przebiegu egzaminu. Dodanie nowego pytania odbywa się za pomocą przycisku **Dodaj pytanie**, który otwiera formularz umożliwiający wpisanie treści pytania i uzyskanej przez studenta oceny z odpowiedzi na to pytanie.


Protokół egzaminu dyplomowego - Us [imię] [nazwisko]
 Test [imię] [nazwisko] - promotor

← wróć do poprzedniej strony

 Egzamin został rozpoczęty

 **Pobierz protokół jako PDF** **Usuń protokół** ⓘ

Status

 **Egzamin rozpoczęty: przewodniczący może edytować pytania.**
 Data egzaminu: 2021-04-07 13:00

Cofnij rozpoczęcie egzaminu ⓘ **Zakończ egzamin** ⓘ

Pytania


Nie dodano jeszcze żadnych pytań.

Dodaj pytanie ...

Oceny	Ocena	Wartość liczbową	Waga	Wartość ważona
Średnia ze studiów:	–	brak	4,0	brak
Ocena z pracy:	4,5	4,5	3,0	13,5
Ocena z egzaminu:	brak	brak	1,0	brak

Wynik studiów:	brak
Ocena na dyplomie:	brak

Nie można nie wpisać żadnego pytania. W przypadku, gdy egzamin ma formę testu, należy podać informację, że został przeprowadzony test składający się z X pytań, z którego student uzyskał Y punktów.

 **Pobierz protokół jako PDF** **Us**

Edycja pytania ✕

Limit 2000, wprowadzono 0 znaków

Treść: *

Ocena: Limit 20, wprowadzono 0 znaków

* - pola wymagane

Anuluj **Zapisz**

Oceny	Ocena	liczbowa	waga	wartość ważona
-------	-------	----------	------	----------------

Koniec egzaminu

Jeżeli egzamin został już zakończony, po wpisaniu wszystkich pytań i ocen należy zakończyć procedurę egzaminowania w AP używając przycisku **Zakończ egzamin**.

The screenshot shows the 'Protokół egzaminu dyplomowego' interface. At the top, there is a title bar with the user's name and role. Below it, a navigation button '← wróć do poprzedniej strony' is visible. A green checkmark icon indicates 'Zapisano zmiany'. There are two buttons: 'Pobierz protokół jako PDF' and 'Usuń protokół'. The 'Status' section shows 'Egzamin rozpoczęty: przewodniczący może edytować pytania.' and 'Data egzaminu: 2021-04-07 13:00'. Two buttons are present: 'Cofnij rozpoczęcie egzaminu' and 'Zakończ egzamin', with the latter highlighted by a red box. The 'Pytania' section contains a table with two rows of questions, each with 'Treść', 'Ocena', and action buttons ('W dół', 'Edytuj', 'Usuń'). A 'Dodaj pytanie ...' button is at the bottom right.

Pytania		
1.	Treść: Pytanie pierwsze Ocena: bdb	W dół ↓ Edytuj → Usuń →
2.	Treść: Pytanie drugie Ocena: bdb	W górę ↑ Edytuj → Usuń →

Wstawianie ocen

W tym kroku należy uzupełnić ocenę z pracy, o ile nie została już wcześniej wstawiona lub jest nieprawidłowa, oraz, przede wszystkim, ocenę z przeprowadzonego właśnie egzaminu. Edycję ocen widocznych w tabelce umożliwia kliknięcie przycisku **Edytuj oceny**.

Status

Egzamin zakończony: przewodniczący może edytować oceny.
 Data egzaminu: 2021-04-07 13:00

Cofnij zakończenie egzaminu
Zatwierdź protokół - wynik negatywny

Zatwierdź protokół - wynik pozytywny

Pytania

1. Treść: Pytanie pierwsze
Ocena: bdb

2. Treść: Pytanie drugie
Ocena: bdb

Oceny	Ocena	Wartość liczbowa	Waga	Wartość ważona
Średnia ze studiów:	–	brak	4,0	brak
Ocena z pracy:	4,5	4,5	3,0	13,5
Ocena z egzaminu:	brak	brak	1,0	brak

Edytuj oceny ...

Wynik studiów: brak

Ocena na dyplomie: brak

Uwagi: brak

Edytuj uwagi ...

Widok formularza z aktywnymi polami do edycji ocen poniżej:

Pytania

1. Treść: Pytanie pierwsze
Ocena: bdb

2. Treść: Pytanie drugie

Edycja ocen

	Ocena	Wartość liczbowa	Waga
Średnia ze studiów:	–	brak	4,0
Ocena z pracy:	<input type="text" value="4,5"/>	–	3,0
Ocena z egzaminu:	<input type="text" value="-----"/>	–	1,0

Anuluj
Zapisz i oblicz wynik

Wynik studiów: 3,5

Ocena na dyplomie: 4


Uwagi: brak


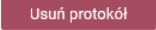

Edytuj uwagi ...

Zatwierdzanie protokołu


Jeżeli wszystkie dane są już uzupełnione należy zatwierdzić protokół jednym z przycisków **Zatwierdzić protokół – wynik pozytywny** albo **Zatwierdzić protokół – wynik negatywny**.







Protokół egzaminu dyplomowego - Us[redacted]
 Testowanie - licencjat na chemii - promotor

 Zapisano zmiany

 Pobierz protokół jako PDF  

Status

 **Egzamin zakończony: przewodniczący może edytować oceny.**
 Data egzaminu: 2021-04-07 13:00

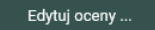

   
 

Pytania


1. Treść: Pytanie pierwsze
 Ocena: bdb

2. Treść: Pytanie drugie
 Ocena: bdb

Oceny	Ocena	Wartość liczbowa	Waga	Wartość ważona
Średnia ze studiów:	–	brak	4,0	brak
Ocena z pracy:	4,5	4,5	3,0	13,5
Ocena z egzaminu:	5	5	1,0	5,0

Wynik studiów: [redacted]
 Ocena na dyplomie: [redacted]

Uwagi: brak 

Podpisy

Przewodniczący	[redacted]	NIEPODPISANY
Członek	dr [redacted]	NIEPODPISANY

Podpisywanie protokołu

Po zatwierdzeniu elektronicznego protokołu należy go podpisać. Pierwszy podpis musi wykonać przewodniczący komisji. Podpisanie protokołu elektronicznego przez przewodniczącego umożliwi złożenie podpisów pozostałym członkom komisji. Podpisanie protokołu jest wykonywane za pomocą przycisku **Podpisz protokół**.

Pytania				
1.	Treść:	Pytanie pierwsze		
	Ocena:	bdb		
2.	Treść:	Pytanie drugie		
	Ocena:	bdb		

Oceny	Ocena	Wartość liczbowa	Waga	Wartość ważona
Średnia ze studiów:	–	brak	4,0	brak
Ocena z pracy:	4,5	4,5	3,0	13,5
Ocena z egzaminu:	5	5	1,0	5,0

Wynik studiów:	
Ocena na dyplomie:	
Wynik egzaminu:	POZYTYWNY

Uwagi: brak

Podpisy		
Przewodniczący		NIEPODPISANY
Członek	dr	NIEPODPISANY

Podpisz protokół

Dopóki protokół nie jest podpisany przez członka komisji, jest to sygnalizowane w polu „status” wyświetlanym na czerwono komunikatem.

Protokół egzaminu dyplomowego - Uś [redacted] [redacted]

Te: [redacted] or [redacted]

[← wróć do poprzedniej strony](#)

[Pobierz protokół jako PDF](#)

Status	
Protokół oczekuje na podpis. Możesz teraz podpisać protokół.	
Egzamin zakończył się z wynikiem pozytywnym.	
Ⓞ	Protokół jest zatwierdzony, ale nie jest podpisany przez wszystkich członków komisji.
Data egzaminu: 2021-04-07 13:00	


Pytania	
1.	Treść: Pytanie pierwsze Ocena: bdb
2.	Treść: Pytanie drugie Ocena: bdb

Protokół jest kompletny i gotowy do wydruku, gdy w polu „status” widoczna jest informacja „**Protokół jest zatwierdzony i podpisany przez wszystkich członków komisji.**”

Protokół egzaminu dyplomowego - U [imię] [nazwa]

Te [imię] [nazwa] or


← wróć do poprzedniej strony

 Pobierz protokół jako PDF

Status

Protokół został już przez Ciebie podpisany

Egzamin zakończył się z wynikiem pozytywnym.

 **Protokół jest zatwierdzony i podpisany przez wszystkich członków komisji.**

Data egzaminu: 2021-04-07 13:00

Pytania

1.	Treść: Pytanie pierwsze Ocena: bdb
2.	Treść: Pytanie drugie Ocena: bdb

Oceny	Ocena	Wartość liczbowa	Waga	Wartość ważona
Średnia ze studiów:	–	brak	4,0	brak
Ocena z pracy:	4,5	4,5	3,0	13,5


Podgląd i pobieranie protokołu

Podgląd protokołu egzaminacyjnego można wygenerować używając przycisku **Pobierz protokół jako PDF**. Ten sam przycisk umożliwia pobranie i zapisanie protokołu w formacie PDF.

Protokół egzaminu dyplomowego - U [imię] [nazwa]

Te [imię] [nazwa] or


← wróć do poprzedniej strony

 Pobierz protokół jako PDF

Status

Protokół został już przez Ciebie podpisany

Egzamin zakończył się z wynikiem pozytywnym.

 **Protokół jest zatwierdzony i podpisany przez wszystkich członków komisji.**

Data egzaminu: 2021-04-07 13:00

Pytania

1.	Treść: Pytanie pierwsze Ocena: bdb
2.	Treść: Pytanie drugie Ocena: bdb