



UNIwersYTET JAGIELLOŃSKI
W KRAKOWIE

Instrukcja głosowania w wyborach w serwisie USOSweb

USOSweb | Materiały dla pracowników

Uniwersytet Jagielloński w Krakowie

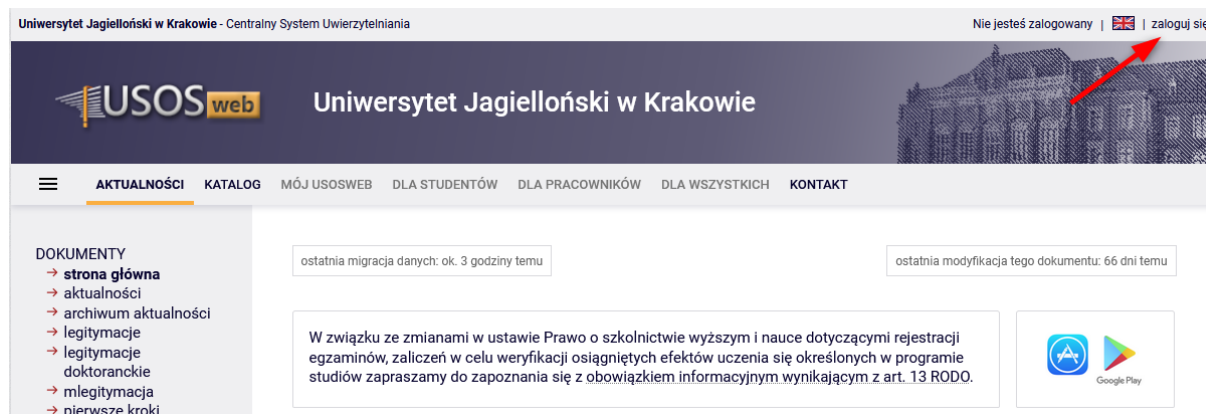
usosownia.uj.edu.pl

Ostatnia aktualizacja: 1 lutego 2024

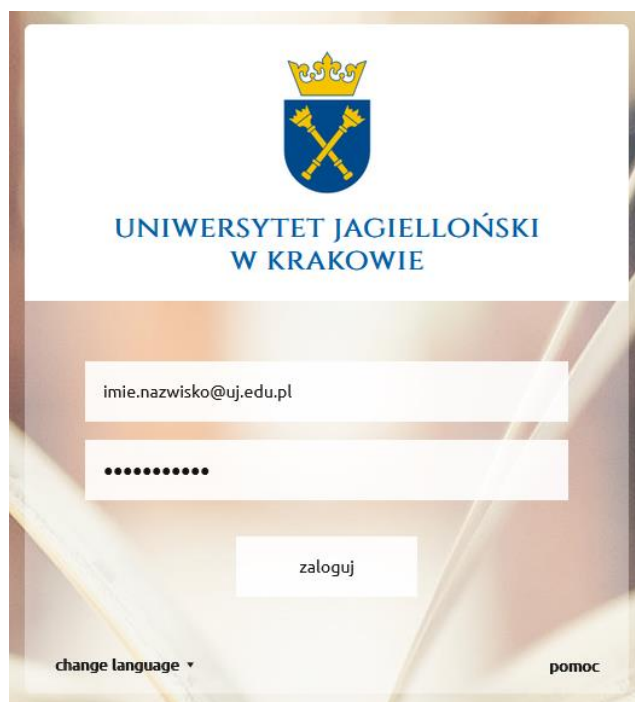
Przygotowanie: Dział USOS

W celu oddania głosu należy zalogować się do serwisu **USOSweb**:

<https://www.usosweb.uj.edu.pl>



Logowanie odbywa się poprzez **Punkt Logowania**, gdzie należy podać identyfikator i hasło do konta pocztowego w domenie @uj.edu.pl.



Po zalogowaniu należy przejść do zakładki **DLA WSZYSTKICH**, a następnie wybrać moduł **Wybory**.

The screenshot shows the USOSweb portal interface. At the top, the logo 'USOSweb' and 'Uniwersytet Jagielloński w Krakowie' are visible. A navigation bar includes 'AKTUALNOŚCI', 'KATALOG', 'MÓJ USOSWEB', 'DLA STUDENTÓW', 'DLA PRACOWNIKÓW', 'DLA WSZYSTKICH', 'ADMIN', and 'KONTAKT'. The 'DLA WSZYSTKICH' item is highlighted with a red arrow. On the left, a sidebar lists various user services under categories like 'INDEKS', 'MOJE DANE', 'STATYSTYKI', 'WYBORY', 'ABSOLWENCI', 'AKTYWACJA POCZTY', and 'KONTROLA PŁATNOŚCI'. The main area displays a grid of service tiles. Two red arrows point to the 'DLA WSZYSTKICH' menu item and the 'Wybory' tile, which is titled 'Oddaj głos w wyborach internetowych, sprawdź wyniki wyborów.'

W module **Wybory** znajduje się lista aktualnych wyborów, w których można oddać głos. Poszczególne wybory podzielone są na tury, odbywające się w określonym przedziale czasowym, w których możliwe jest głosowanie. Przejście do właściwego głosowania możliwe jest po wybraniu opcji **głosuj** przy trwającej turze głosowania. Jeśli opcja głosuj nie jest aktywna, mimo że termin tury wyborów już się rozpoczął należy odświeżyć stronę, można do tego użyć przycisku **odśwież listę**. Strona nie odświeża się automatycznie w momencie rozpoczęcia tury.

Dostępne wybory

[ odśwież listę]

2024 Wybory Rektora - test		pokaż/ukryj opis komisja		
Tura nr 1	Termin głosowania: 2024-01-21, 10:51 - 11:52	głosowanie zakończone	(wybory zamknięte)	informacje → wyniki
Tura nr 2	Termin głosowania: 2024-01-22, 09:05 - 09:35	głosowanie zakończone	(wybory zamknięte)	informacje → wyniki
Tura nr 3	Termin głosowania: 2024-02-01 15:18 - 2024-02-04 15:18	głosowanie trwa 2 dni do zakończenia	→ głosuj	informacje

Po kliknięciu przycisku **głosuj** na ekranie pojawia się karta wyborcza. W pierwszej jej części można znaleźć informacje o ustawieniach głosowania (**A**) oraz obowiązujących zasadach (**B**). Poniżej znajduje się właściwa część odpowiadająca za głos wyborcy (**C**). Zależnie od typu głosowania część ta może mieć różną postać.

Karta zgłaszania kandydatów

Oddajesz głos w wyborach

2024 Wybory Rektora - test - tura nr 3

[wróć do listy wyborów](#)

Informacje ogólne o wyborach


Testowe zgłaszanie kandydatów na elektorów.

Parametry tury wyborczej

	Uprawnionych do głosowania:	4
	Minimalna frekwencja:	brak
	Spodziewana liczba zwycięzców:	10
	Próg wyborczy:	5%
	Minimalna liczba głosów:	0

A

Wypełnij poniższą kartę wyborczą

**Zasady:**

- Zaznacz kratki przy kandydatach, których wybierasz.
- Zaznacz nie więcej niż 10 kandydatów.

Jeśli Twój głos nie spełni powyższych warunków, to będzie on NIEWAŻNY. System nie pozwoli oddać nieważnego głosu.

B

1	Kopernik 1	Mikołaj	<input type="checkbox"/>	ZA
2	Kopernik 2	Mikołaj	<input type="checkbox"/>	ZA
3	Kopernik 3	Mikołaj	<input type="checkbox"/>	ZA
4	Kopernik 4	Mikołaj	<input type="checkbox"/>	ZA

ODDAJ GŁOS

C

Wyborca zaznacza kandydatów, których chce zgłosić i oddaje głos przyciskiem **ODDAJ GŁOS**. Aby oddać głos ważny należy zaznaczyć nie więcej niż maksymalną liczbę kandydatów.

Karta odpowiadająca za wybór kandydatów

Oddajesz głos w wyborach






2024 Wybory Rektora - test - tura nr 3

[✚ wróć do listy wyborów](#)

Informacje ogólne o wyborach

Testowe zgłaszanie kandydatów na elektorów.

Parametry tury wyborczej

	Uprawnionych do głosowania:	4
	Minimalna frekwencja:	brak
	Spodziewana liczba zwycięzców:	2
	Próg wyborczy:	50%
	Minimalna liczba głosów:	0

Wypełnij poniższą kartę wyborczą



Zasady:

1. Przy **każdym** kandydacie musisz zaznaczyć **dokładnie jedną** spośród trzech dostępnych kratek.
2. Możesz zaznaczyć co najwyżej 2 kratki ZA.

Jeśli Twój głos nie spełni powyższych warunków, to będzie on NIEWAŻNY.
System nie pozwoli oddać nieważnego głosu.

1	Kopernik 1	Mikołaj	<input type="checkbox"/> ZA	<input type="checkbox"/> PRZECIW	<input type="checkbox"/> WSTRZYMUJĘ SIĘ
2	Kopernik 2	Mikołaj	<input type="checkbox"/> ZA	<input type="checkbox"/> PRZECIW	<input type="checkbox"/> WSTRZYMUJĘ SIĘ
3	Kopernik 3	Mikołaj	<input type="checkbox"/> ZA	<input type="checkbox"/> PRZECIW	<input type="checkbox"/> WSTRZYMUJĘ SIĘ
4	Kopernik 4	Mikołaj	<input type="checkbox"/> ZA	<input type="checkbox"/> PRZECIW	<input type="checkbox"/> WSTRZYMUJĘ SIĘ

[ODDAJ GŁOS](#)

Wyborca przy każdym kandydacie zaznaczyć tylko jeden ze znaczników:

- Za
- Przeciw
- Wstrzymuję się

a następnie kliknąć przycisk **ODDAJ GŁOS**.